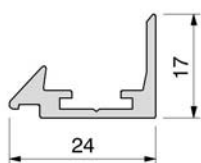


HLINÍKOVÉ LIŠTY K PŘIPEVNĚNÍ PANELU MEZI PRACOVNÍ DESKOU A HORNÍ SKŘÍŇKOU KUCHYNE

SCHÜCO



TENTO SYSTÉM SLOUŽÍ K PŘIPEVNĚNÍ PANELU MEZI PRACOVNÍ DESKOU A HORNÍ SKŘÍŇKY KUCHYNE
 RYCHLÁ MONTÁŽ BEZ VRTÁNÍ DO ZDI
 DLOUHODOBÁ STABILITA A TVAROVÁ STÁLOST V BLÍZKOSTI SPOTŘEBIČŮ
 ELASTICKÉ TĚSNĚNÍ ZABRAŇUJE VNIKÁNÍ VLHKOSTI MEZI PRACOVNÍ DESKOU A SKŘÍŇKY

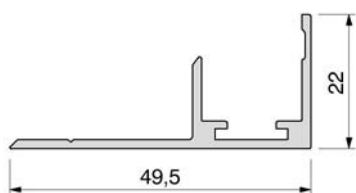


925 365.61
 HLINÍKOVÝ PROFIL
 17x24 MM
 ANODIZOVANÝ HLINÍK
 DÉLKA 4100 MM

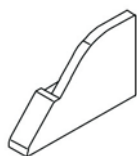


PR9072056A

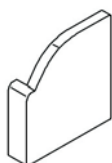
HORIZONTÁLNÍ PROFIL
 K ZAFRÉZOVÁNÍ, PRO
 ZAVĚŠENÍ PŘÍSLUŠENSTVÍ,
 ANODIZOVANÝ HLINÍK
 DÉLKA 3050 MM



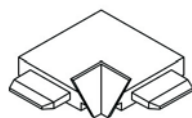
925 364.61
 HLINÍKOVÝ PROFIL
 49,5x22 MM
 ANODIZOVANÝ HLINÍK
 DÉLKA 4100 MM



533 52(3)7.17
 PLASTOVÁ KONCOVKA
 K 925 365.61
 PRAVÁ (LEVÁ)
 ŠEDÁ



533 50(1)7.17
 PLASTOVÁ KONCOVKA
 K 925 364.61
 PRAVÁ (LEVÁ)
 ŠEDÁ



533 547.17
 PLASTOVÁ KONCOVKA
 K 925 365.61
 ROHOVÁ
 ŠEDÁ



567 397.17
 PLASTOVÉ TĚSNĚNÍ
 K 925 365.61
 ŠEDÉ

